

RAPPORT ANNUEL D'ACTIVITÉS

COMITÉ DE SÉCURITÉ PUBLIQUE

DE LA MRC D'ACTON

DU 1^{ER} AVRIL 2020 AU 31 MARS 2021





TABLE DES MATIÈRES

Liste des abréviations, des sigles et des acronymes	IV
Préface	V
Mot du président.....	VI
Mise en contexte.....	VII
Priorités identifiées par le CSP	VIII
<i>Priorité : Réaliser des opérations de surveillance en sécurité routière</i>	<i>VIII</i>
<i>Priorité : Réaliser des opérations de visibilité et intervenir au niveau de la réglementation municipale et du Code criminel</i>	<i>VIII</i>
<i>Priorité : Réaliser des activités de prévention en fonction des besoins du milieu</i>	<i>VIII</i>
<i>Autres réalisations du CSP</i>	<i>VIII</i>
Mot du responsable de poste	2
Priorités locales	3
<i>Réaliser des opérations de surveillance en sécurité routière</i>	<i>3</i>
<i>Réaliser des opérations de visibilité et intervenir au niveau de la réglementation municipale et du Code criminel</i>	<i>3</i>
<i>Réaliser des activités de prévention en fonction des besoins du milieu.....</i>	<i>3</i>
Demandes ponctuelles des élus et des citoyens	4
Prévention.....	5
<i>Activités de prévention réalisées au cours de l'année.....</i>	<i>5</i>
Police de proximité.....	6
<i>Présence familiale et parrainage.....</i>	<i>6</i>
<i>Activités communautaires réalisées au cours de l'année</i>	<i>6</i>
Statistiques opérationnelles	7
<i>La sécurité des réseaux de transport</i>	<i>8</i>
<i>Règlements municipaux.....</i>	<i>10</i>
<i>Cartes d'appel.....</i>	<i>11</i>
<i>La criminalité</i>	<i>12</i>
OPS Vulcain – COVID-19	15
Interventions en milieu scolaire	15
Interventions par des unités de soutien et de mesures d'urgence	16
Activités dignes d'intérêt et événements majeurs.....	16
Annexes.....	17

LISTE DES ABRÉVIATIONS, DES SIGLES ET DES ACRONYMES

APPQ	Association des policières et policiers du Québec
ASRP	Approche stratégique en résolution de problèmes
AVVR	Avis de vérification d'un véhicule routier
Bimestre	Période de deux mois consécutifs
BCSO	Bureau de coordination et de soutien opérationnel
CGA	Centre de gestion des appels
CRC	Centre de réponse aux citoyens
CSMRC	Centre de services MRC
CSP	Comité de sécurité publique
DG	Directeur général
DGA	Directeur général adjoint
MRC	Municipalité régionale de comté
NSPP	Normes et standards en police de proximité
OPS	Opération spéciale
PARL	Plan d'activité régional et local
PIMS	Programme d'intervention en milieu scolaire
PLI-Élus	Plan de lutte contre l'intimidation des élus et des gestionnaires municipaux
RACJ	Régie des alcools, des courses et des jeux
SIGMA	Système informatisé de la gestion des mobiles et des appels
SRAO	Système de répartition des appels par ordinateur
TAQ	Tableau d'activités quotidiennes
TBG	Tableau de bord de gestion



PRÉFACE

Ce rapport annuel du Comité de sécurité publique (CSP) du poste de la MRC d'Acton se compose de deux sections. La première section, rédigée par le président du CSP, présente les travaux du comité relativement à ses responsabilités légales. La seconde partie présente le rapport annuel d'activités de la Sûreté du Québec sur le territoire de la Municipalité régionale de comté (MRC).

Le rapport annuel d'activités de la Sûreté dresse le bilan des résultats pour l'année financière concernée. Vous retrouverez notamment les statistiques reliées au traitement des cartes d'appel, à la sécurité routière, aux règlements municipaux ainsi qu'aux événements criminels survenus sur le territoire.

Le rapport annuel d'activités de la Sûreté est également disponible, à son année correspondante, sur le site Internet de la Sûreté à l'adresse suivante : <https://www.sq.gouv.qc.ca/organisation/publications/>

L'utilisation du genre masculin a été adoptée afin de faciliter la lecture et n'a aucune intention discriminatoire.

MOT DU PRÉSIDENT



Au cours de la dernière année, j'ai exercé la fonction de président du Comité de sécurité publique (CSP) de la MRC d'Acton. En mon nom et également au nom de tous les membres du CSP, je tiens à souligner la collaboration soutenue entre les élus de la MRC et les membres de la Sûreté du Québec.

Nous travaillons tous pour des objectifs communs, soit de créer les conditions propices à une saine qualité de vie dans notre territoire par le biais de comités, de mesures préventives, de l'engagement communautaire ainsi que de la visibilité des policiers auprès des citoyens. Leur présence en sécurité routière auprès de tous les usagers du réseau routier ainsi que la lutte au trafic de stupéfiants ne sont que quelques exemples qui ont contribué à la réalisation de nos objectifs.

Le CSP poursuivra donc son étroite collaboration avec la Sûreté du Québec afin de maintenir ce lien privilégié, ainsi que la sécurité et la qualité de vie au sein de notre MRC.

A handwritten signature in blue ink, appearing to read 'Jean-Marie Laplante', with a long, sweeping flourish extending to the right.

Jean-Marie Laplante, président

Comité de sécurité publique de la MRC d'Acton

MISE EN CONTEXTE

Voici le Rapport annuel d'activités du CSP de la MRC d'Acton. Conformément à l'article 78 de la *Loi sur la police* et à l'entente de services, le CSP a la responsabilité d'informer les parties signataires de l'entente du résultat de ses travaux en leur produisant un rapport au moins une fois l'an.

Ce rapport fait donc état des travaux du CSP et des activités en sécurité publique réalisées sur le territoire de l'ensemble des municipalités pour l'année financière 2020-2021.

Le CSP a notamment participé, selon son mandat, à l'identification des priorités locales du plan d'action de la Sûreté du Québec. La Sûreté a fait état de ses résultats dans ses rapports périodiques d'activités, ce qui a permis au CSP d'assurer le suivi de la performance des services de la Sûreté du Québec.

La desserte du territoire est effectuée à partir du poste de la MRC d'Acton.

Le Comité de sécurité publique est composé des membres suivants :

MEMBRES DU CSP DE LA MRC D'ACTON/ FONCTIONS DES MEMBRES	
Membres votants	
Monsieur Jean-Marie Laplante, président du CSP et maire de Roxton Falls	
Monsieur Guy Bond, maire de Saint-Théodore-d'Acton	
Monsieur Éric Charbonneau, maire d'Acton Vale	
Monsieur Guy Lapointe, maire d'Upton	
Membres non-votants	
Sergent Stéphane Jetté, responsable du poste de la MRC d'Acton	
Capitaine Nathalie Barbeau, Directrice du Centre de services MRC - Saint-Hyacinthe	

Le Comité de sécurité publique s'est réuni aux dates suivantes :

DATES DES RENCONTRES DU CSP DE LA MRC D'ACTON	
1. 2020-06-30	2. 2020-08-25
3. 2020-10-27	4. 2020-12-22
5. 2021-02-23	

PRIORITÉS IDENTIFIÉES PAR LE CSP ¹

En vertu de l'article 78 de la *Loi sur la police*, le mandat du CSP est d'assurer le suivi de l'entente et de participer annuellement à l'identification des priorités du *Plan d'activité régional et local* de la Sûreté du Québec (le PARL) et d'en faire l'évaluation. En plus des priorités du PARL, le CSP peut identifier les problématiques ponctuelles pour discussions (ex. : inondation, série de vols, etc.).

Ce segment comprend la liste des priorités identifiées par le CSP ainsi que l'appréciation de leur suivi par le président du CSP.

Priorité : Réaliser des opérations de surveillance en sécurité routière

APPRÉCIATION DU CSP DES ACTIVITÉS RÉALISÉES ET DES OBJECTIFS ATTEINTS

Les membres du CSP sont satisfaits des activités réalisées en lien avec cette priorité. Plusieurs opérations ont permis d'améliorer la sécurité routière sur le territoire de la MRC, entre autres des opérations Radar ciblées, des opérations Intersections et des opérations Transport scolaire. Le nombre important d'opérations effectuées dans des endroits stratégiques est certainement bénéfique et permet de sensibiliser la population. La présence policière permet également d'accroître le sentiment de sécurité des utilisateurs du réseau routier.

Priorité : Réaliser des opérations de visibilité et intervenir au niveau de la réglementation municipale et du Code criminel

APPRÉCIATION DU CSP DES ACTIVITÉS RÉALISÉES ET DES OBJECTIFS ATTEINTS

Le CSP reconnaît le travail remarquable qui se fait dans ce domaine. Ce sont au total près de 1 000 opérations qui ont été réalisées par les policiers au cours de l'année 2020-2021, incluant des visites de parcs, de la prévention des méfaits et des vols et de la surveillance d'écoles. Les efforts doivent toujours continuer.

Priorité : Réaliser des activités de prévention en fonction des besoins du milieu

APPRÉCIATION DU CSP DES ACTIVITÉS RÉALISÉES ET DES OBJECTIFS ATTEINTS

Plusieurs activités de prévention ont eu lieu sur le territoire de la MRC lors de la dernière année, portant principalement sur la cybercriminalité, sur les drogues et sur l'intimidation. Plus particulièrement, les interventions auprès des jeunes en milieu scolaire et auprès des aînés font partie des activités très appréciées des membres du CSP. Les documents fournis aux municipalités afin de publier dans les journaux municipaux sont aussi très appréciés.

Autres réalisations du CSP

Le programme de parrainage demeure un atout majeur pour la MRC d'Acton. La proximité entre les policiers et les représentants des différentes communautés qui composent la MRC permet à tous d'être mieux informés et mieux outillés pour faire face aux problématiques particulières à chacune.

¹ Des moyens de sensibilisation des membres ont eu lieu dans le passé et ont pris fin en septembre 2017. Bien que lors des moyens de sensibilisation, les activités policières aient été réalisées sur le terrain et colligées par une méthode alternative, la comparaison des statistiques de poste avec les rapports annuels des années 2016-2017 et 2017-2018 doit être faite avec prudence.

RAPPORT ANNUEL D'ACTIVITÉS

POSTE DE LA MRC D'ACTON
DE LA SÛRETÉ DU QUÉBEC

DU 1^{ER} AVRIL 2020 AU 31 MARS 2021






MOT DU RESPONSABLE DE POSTE



C'est avec plaisir que je vous présente le rapport annuel d'activités du poste de la MRC d'Acton de la Sûreté du Québec pour l'année financière 2020-2021. Conformément à nos engagements ainsi qu'aux priorités déterminées par le CSP, le déploiement de nos actions se poursuit sur l'ensemble du territoire couvert.

Vous retrouverez notamment dans ce rapport, les activités réalisées en lien avec les priorités locales ainsi que celles en lien avec nos actions préventives et notre approche communautaire. De plus, vous retrouverez dans le rapport les statistiques relatives à la sécurité des réseaux de transport, aux règlements municipaux, aux événements criminels et finalement, celles au traitement des cartes d'appel.

Ce rapport et ses résultats vous permettront d'assurer le suivi de la performance des services de la Sûreté du Québec.



Sergent Stéphane Jetté, responsable du poste de la MRC d'Acton

Voici les priorités locales identifiées par le CSP pour l'année 2020-2021 et le bilan des activités réalisées.

Réaliser des opérations de surveillance en sécurité routière

DESCRIPTION DES ACTIVITÉS	NB ACTIVITÉS
Opérations ciblées de cinémomètre	2759
Opérations aux intersections	307
Opérations de surveillance des zones scolaires	82
Opérations de surveillance du transport lourd	2

Réaliser des opérations de visibilité et intervenir au niveau de la réglementation municipale et du Code criminel

DESCRIPTION DES ACTIVITÉS	NB ACTIVITÉS
Patrouille des terrains d'écoles et autres lieux fréquentés par les jeunes	130
Patrouille des parcs et terrains municipaux	101
Surveillance des infrastructures municipales	80
Patrouille dans les secteurs isolés	115

Réaliser des activités de prévention en fonction des besoins du milieu

DESCRIPTION DES ACTIVITÉS	NB ACTIVITÉS
Drogue chez les jeunes	Voir section PRÉVENTION
Autres activités de prévention auprès des jeunes	

² Des moyens de sensibilisation des membres ont eu lieu dans le passé et ont pris fin en septembre 2017. Bien que lors des moyens de sensibilisation, les activités policières aient été réalisées sur le terrain et colligées par une méthode alternative, la comparaison des statistiques de poste avec les rapports annuels des années 2016-2017 et 2017-2018 doit être faite avec prudence.



DEMANDES PONCTUELLES DES ÉLUS ET DES CITOYENS

Voici les demandes ponctuelles des élus et des citoyens qui ont été adressées à la Sûreté au cours de la dernière année.

DESCRIPTION DES DEMANDES (ACTION* V, T, C)	COMMENTAIRES	NB REQUÊTES
Circulation de véhicules tout-terrain dans la carrière et sur la piste cyclable	C Du vandalisme a été commis et des clôtures furent brisées. Dans le cadre de l'enquête, plusieurs surveillances ont été réalisées et des photos ont été prises afin d'identifier les suspects.	1
Vitesse sur le chemin Fournier à Acton Vale	C Plusieurs opérations ont été réalisées. Une compagnie d'autobus a même été sensibilisée, car une information à l'effet qu'un autobus roulait vite avait été reçue. Cette requête fut fermée, mais les patrouilleurs ont poursuivi les surveillances à cet endroit tout au long de l'année.	1
Vitesse sur la rue Bonin à Acton Vale (près du CPE)	C Plusieurs opérations ont été réalisées et les conducteurs fautifs ont reçu un constat d'infraction, dont un pour grand excès de vitesse (102km/h dans une zone de 50 km/h (le permis du conducteur fut suspendu)).	1

*LÉGENDE

(V) En validation : Requêtes reçues et en période d'évaluation afin de confirmer si elles sont fondées ou non et si elles nécessitent des interventions spécifiques.

(T) En traitement : Requêtes validées et fondées pour lesquelles des activités sont effectuées afin de régler la problématique visée (ex. : patrouilles, surveillances, radar, etc.).

(C) Clos : Requêtes qui sont résolues à la suite des activités effectuées ou qui sont non fondées.



PRÉVENTION

Toujours en réponse aux besoins et aux réalités locales, les postes de la Sûreté tiennent des activités de prévention dans l'ensemble des municipalités qu'ils desservent, c'est-à-dire des mesures proactives et non pénales, qui ont pour but spécifique de réduire la criminalité en agissant sur les facteurs qui la déterminent, sur les circonstances et l'environnement dans lesquels sont commis les délits.

La grande majorité des activités de prévention se tiennent au quotidien, dans le cadre des interventions de l'ensemble des patrouilleurs.

Voici les principales activités de prévention réalisées au cours de la dernière année :

Activités de prévention réalisées au cours de l'année

DESCRIPTION DES ACTIVITÉS	COMMENTAIRES	Nb ACTIVITÉS
Activités d'atténuation des impacts de la pandémie de Covid-19	Les policiers de la MRC d'Acton ont réalisé des activités de prévention dans l'objectif d'atténuer les impacts à l'égard de la sécurité et de la criminalité dans le contexte de la pandémie. Voici le type d'activités réalisées : communications fréquentes avec les municipalités, réponse aux questions/préoccupations des citoyens, application des consignes de la Santé publique, présence rassurante, visibilité policière dans les secteurs résidentiels, dans les parcs, les CHSLD, ainsi que dans des commerces, distribution d'affiches aux commerçants indiquant les ressources pour les victimes de violence conjugale, présence des policiers dans les écoles lors des rentrées scolaires, patrouilles aux abords des écoles tout au long de l'année et patrouilles bonifiées dans les commerces lors de la période des fêtes.	240
Sécurité routière	Atelier sur la sécurité routière présenté aux élèves de cinquième secondaire de la polyvalente Robert-Quimet, le 13 octobre 2020.	1
Intimidation	Atelier sur l'intimidation présenté à des élèves de première secondaire de la polyvalente Robert-Quimet, le 19 octobre 2020.	1
Intimidation et violence sur Internet	Conférences « CyberSûreté : Mission Techno-Logique » Sept conférences visant la prévention de la cyberviolence et de la cyberintimidation données aux élèves de première secondaire de la polyvalente Robert-Quimet entre les 2 et 18 février 2021. Conférence « CyberSûreté : Mission Sécuri-T » Conférence sur la prévention de la cyberviolence et de la cyberintimidation visant les jeunes de 11 et 12 ans donnée à l'école Saint-Nazaire le 22 février 2021.	8
Fraude	Le 17 mars, à l'occasion du mois de la fraude, les policiers du poste de la MRC d'Acton ont visité les commerces de la région afin de les sensibiliser à ce type de crime et de prodiguer des conseils de prévention. Ils ont également fait la distribution de dépliants sur le sujet.	1



POLICE DE PROXIMITÉ

La Sûreté du Québec s'est formellement engagée dans une approche professionnelle de type communautaire. Cette philosophie de travail comprend les cinq grands principes suivants :

La présence familière;
La qualité du service aux citoyens;
Le partenariat avec la population;
La consultation de la clientèle;
La résolution de problèmes.

Cette section présente les principales activités réalisées par l'approche de police de proximité.

Présence familière et parrainage

À la Sûreté du Québec, la présence familière s'exprime par le programme de parrainage des municipalités.


Voici les principales activités de parrainage (qui visent la création de liens privilégiés avec les acteurs clés de la municipalité) ayant pour objectif la capacité d'être proactif dans la résolution de problématiques en matière de sécurité publique. Ces activités sont en lien avec les priorités locales identifiées par le CSP.

DESCRIPTION DES ACTIVITÉS	COMMENTAIRES	NB ACTIVITÉS
Communications avec DG, élus ou acteurs clés des municipalités	Rencontres ou communications afin d'échanger sur les préoccupations et les problématiques locales et résoudre de façon concertée les problématiques de sécurité publique.	48

Activités communautaires réalisées au cours de l'année

Cette section présente les activités communautaires dans lesquelles les membres du poste se sont impliqués au cours de la dernière année.

DESCRIPTION ET COMMENTAIRES
Implication des policiers pour les résidents de leur MRC Les membres du poste de la MRC d'Acton ont encore cette année eu le privilège de s'impliquer dans la Campagne de Noël de la Moisson Rive-Sud. Ces derniers ont récolté des denrées non périssables et de l'argent et, le 11 décembre 2020, un policier s'est présenté au Centre de bénévolat d'Acton Vale, afin de remettre le tout à un bénévole responsable du Club des Lions. Cet organisme prépare les paniers de Noël pour les gens plus démunis de la région.



STATISTIQUES OPÉRATIONNELLES

Cette section est consacrée aux statistiques de :

Sécurité des réseaux de transport
Règlements municipaux
Cartes d'appel
Criminalité

Les résultats qui vous sont présentés dans cette section vous permettront d'apprécier tout particulièrement la performance de la Sûreté au cours de la dernière année.

Afin de mettre ces données en perspective et d'en analyser l'évolution, vous pouvez également les comparer avec les données des quatre dernières années.

De plus, afin d'en faciliter l'analyse, ces données vous sont présentées à l'aide de deux types de graphiques.

Chacun des graphiques de type « *histogramme* » indique les résultats pour les cinq dernières années. Une ligne trace la moyenne des quatre dernières années.

Ces graphiques permettent aussi de situer les résultats de la dernière année par rapport à la **zone d'écart moyen**. L'écart moyen est calculé à partir de la moyenne des différences entre les données de chacune des années par rapport à la moyenne des quatre dernières années. Visuellement, il s'agit de la zone comprise entre les lignes « écart + » et « écart - ». Les résultats qui s'éloignent de cette zone méritent une attention particulière du CSP.

Des graphiques circulaires, ou de type « *pointe de tarte* », accompagnent également des histogrammes afin d'illustrer plus précisément la répartition des catégories d'événements plus préoccupants.

Notez que les données de cette section concernent l'ensemble du territoire couvert par les effectifs du poste de la MRC d'Acton. Les résultats pour chacune des municipalités vous sont présentés en annexes.

Un écart aux données présentées dans les rapports annuels précédents peut être attribuable à la modification du statut ou à l'évolution d'un dossier après la production du rapport annuel.

À surveiller : Depuis le mois de juin 2017, certains postes MRC ont été convertis en postes mixtes et gèrent désormais aussi le travail fait sur les autoroutes. Ce changement a pour conséquence d'ajouter les statistiques autoroutières à même celles de la MRC et donc d'affecter possiblement à la hausse les données statistiques (par exemple les constats provinciaux, les collisions, la criminalité et les cartes d'appel). Les données n'étant pas dissociables pour le moment, cette mise en garde sera valide jusqu'à ce qu'une solution soit trouvée.

Statistiques extraites du Tableau de bord le : 2021-05-05

La sécurité des réseaux de transport

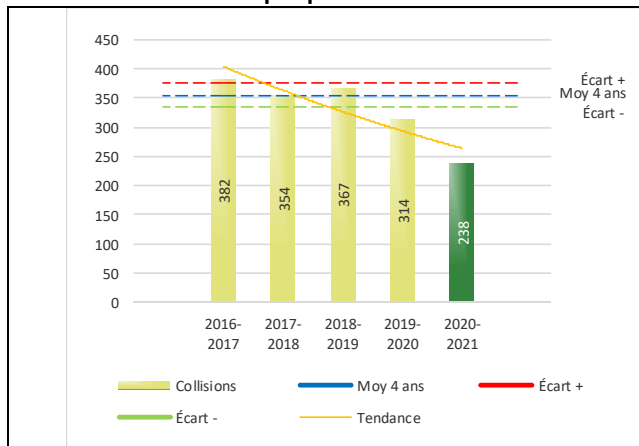
Tableau 1 Nombre de collisions et d'interventions sur le territoire

	2016-2017	2017-2018	2018-2019	2019-2020	2020-2021
Collisions					
Collisions mortelles	3	0	1	1	3
Collisions avec blessés graves	4	3	2	3	4
Collisions avec blessés légers	88	84	76	72	48
Autres collisions avec blessés ¹	1	2	0	1	0
Collisions matérielles	286	265	288	237	183
Sous-total :	382	354	367	314	238
Interventions					
Avertissements nautiques	0	0	0	0	0
Capacités affaiblies	18	26	20	20	19
Autres crimes ²	39	38	44	25	19
Constats provinciaux	1 058	1 119	1 428	1 447	433
Constats municipaux	605	778	576	846	1 530
AVVR ³	31	68	21	9	17
Avertissements	1 388	2 348	1 962	1 065	693
Sous-total :	3 139	4 377	4 051	3 412	2 711

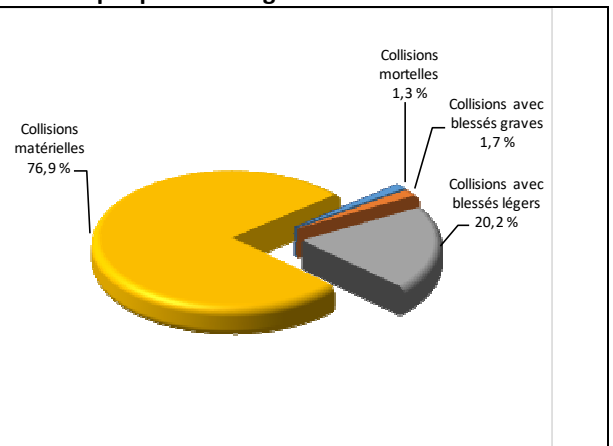
- 1 La catégorie « Autres collisions avec blessés » comprend les cas survenus hors des chemins publics.
- 2 La catégorie « Autres crimes » comprend les cas de conduite dangereuse, de poursuite, de délit de fuite, de conduite de véhicule routier pendant une interdiction (de conduire).
- 3 Avis de vérification d'un véhicule routier.

Évolution du nombre de collisions au cours des dernières années

Graphique 1 : Collisions



Graphique 2 : Catégories de collisions



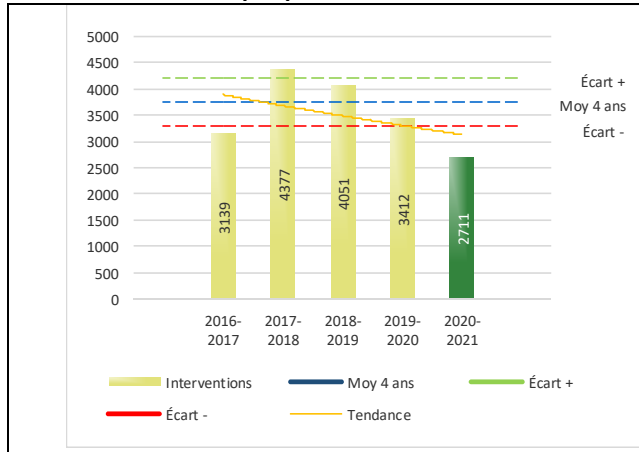
Collisions

Le graphique 1 permet de constater une tendance à la baisse du bilan routier au cours des cinq dernières années. Le total des collisions de l'année courante, qui est de 238, se situe en dessous de l'écart moyen inférieur. Le bilan des collisions de l'année courante démontre ainsi une amélioration significative par rapport aux années antérieures.

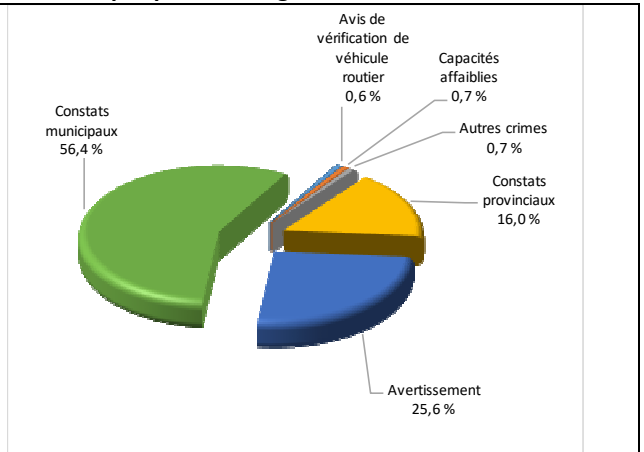
Cette importante variation (baisse de 33% des collisions par rapport à la moyenne des quatre années précédentes) peut s'expliquer en partie par la réduction des déplacements au cours de cette année de pandémie.

Évolution du nombre d'interventions au cours des dernières années

Graphique 3 : Interventions



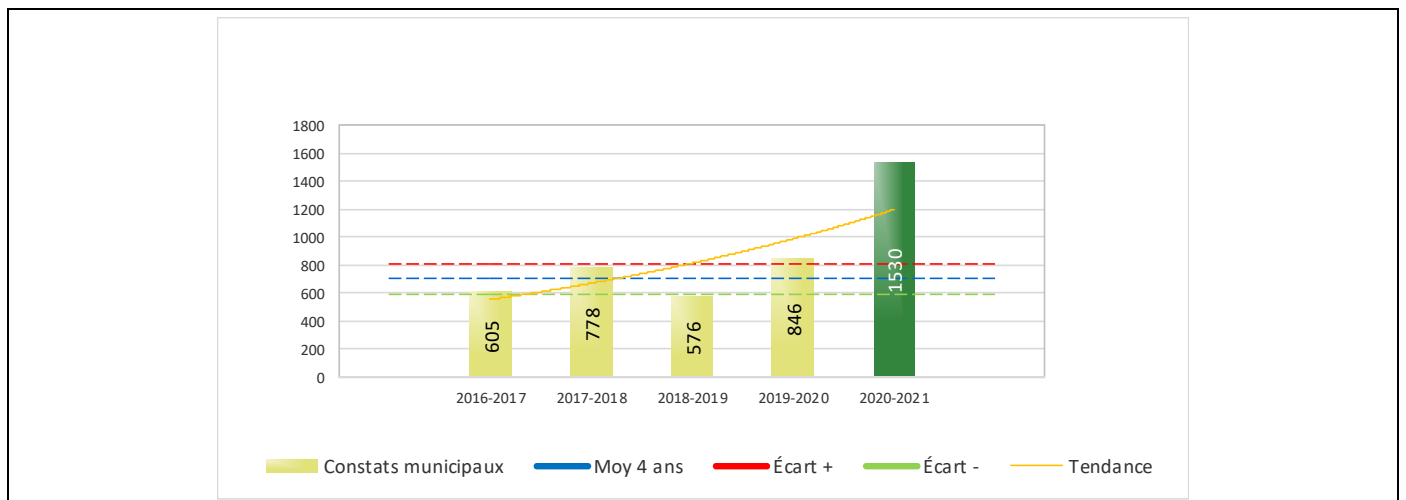
Graphique 4 : Catégories d'interventions



Interventions

Le graphique 3 présente une baisse du nombre d'interventions réalisées au cours de l'année courante par rapport aux années précédentes. Certaines réalités de la pandémie telles que la réduction des déplacements et le couvre-feu ont certainement leur part de responsabilité relativement à la diminution des crimes sur les réseaux de transport, notamment la conduite avec les capacités affaiblies et les autres crimes. Malgré ces facteurs, les patrouilleurs du poste de la MRC d'Acton ont maintenu leur présence, tel qu'en témoignent les statistiques au niveau des constats d'infraction.

Graphique 5 : Constats municipaux au cours des dernières années



Le graphique 5 présente l'évolution des constats municipaux. Une augmentation de 118% par rapport à la moyenne des quatre dernières années est constatée.

Règlements municipaux

Tableau 2 Nombre de constats émis pour des infractions aux règlements municipaux sur le territoire

Domaine	2016-2017	2017-2018	2018-2019	2019-2020	2020-2021
1) Alarmes ¹	14	20	14	28	11
2) Vente	0	0	0	0	0
3) Circulation ²	114	56	90	20	34
4) Paix, bon ordre et sécurité publique	61	88	71	34	43
5) Nuisance	7	14	10	14	8
Total :	196	178	185	96	96

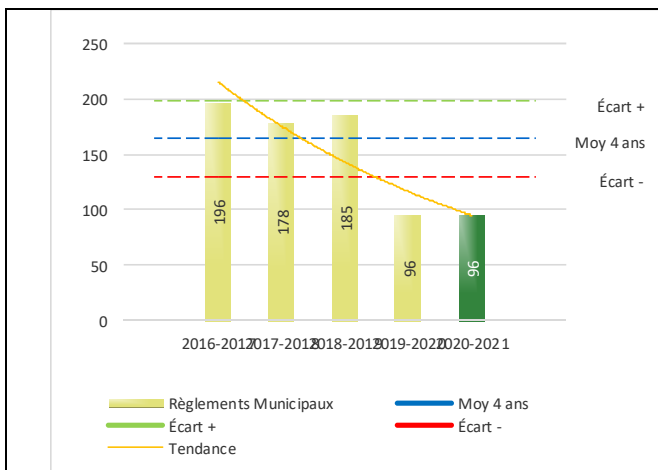
1 Les « Alarmes » du Tableau 2 font référence à des constats municipaux émis en vertu de la réglementation existante suite à des déplacements non fondés; tandis que les « Alarmes » du Tableau 3 sont des alarmes relayées par un central au CGA donnant lieu à un déplacement, mais pas nécessairement à un constat.

2 Types d'infraction de la circulation : endroits interdits, virages en « U », avertissement sonore, crissement des pneus, courses, et autres infractions impliquant des piétons, des animaux, des véhicules lourds, des véhicules d'urgence, etc.

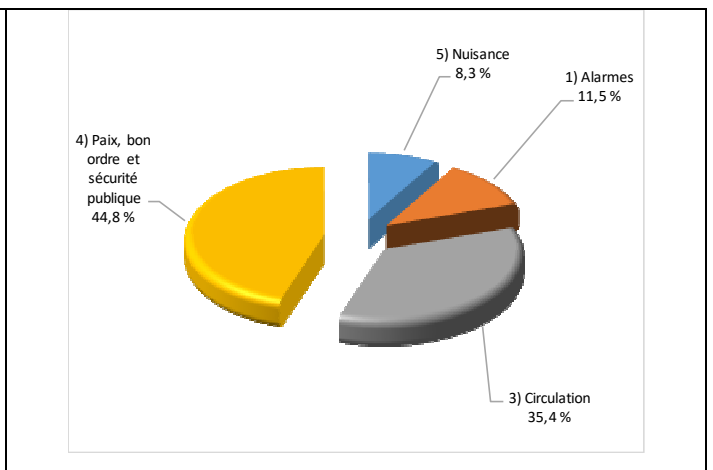
Le nombre de constats émis pour des infractions aux règlements municipaux a connu une diminution en comparaison aux années antérieures.

Évolution du nombre de constats émis pour des infractions aux règlements municipaux

Graphique 6 : Règlements municipaux



Graphique 7 : Catégories d'interventions



Cartes d'appel

Tableau 3 Nombre de cartes d'appel sur le territoire au cours des dernières années

	2016-2017		2017-2018		2018-2019		2019-2020		2020-2021	
Priorité 1	831		942		870		889		761	
Priorité 2	1 427		1 416		1 362		1 422		1 430	
Priorité 3	292		301		333		324		352	
Total :	2 550		2 659		2 565		2 635		2 543	
Alarmes¹	Nb	%	Nb	%	Nb	%	Nb	%	Nb	%
	228	9%	297	11%	206	8%	211	8%	154	6%

Priorité 1 : Événement requérant l'assignation immédiate d'un policier.

Priorité 2 : Événement requérant l'assignation d'un policier sur rendez-vous, avec déplacement.

Priorité 3 : Événement requérant l'assignation d'un policier sur rendez-vous, sans déplacement.

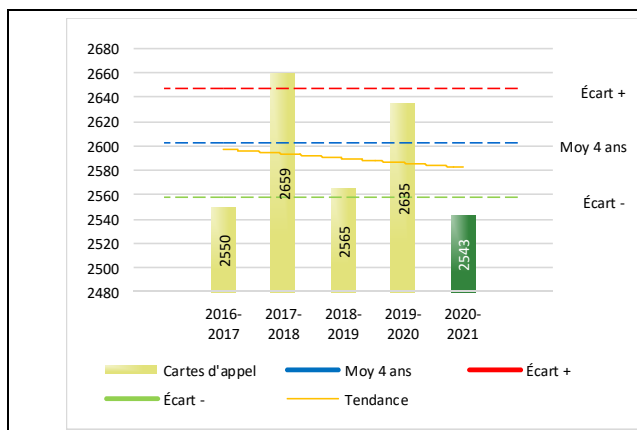
1 Les « Alarmes » du Tableau 2 font référence à des constats municipaux émis en vertu de la réglementation existante suite à des déplacements non fondés; tandis que les « Alarmes » du Tableau 3 sont des alarmes relayées par un central au CGA donnant lieu à un déplacement, mais pas nécessairement à un constat.

Le tableau 3 des cartes d'appel trace le portrait des données des dernières années par catégories. Le nombre de cartes d'appel demeure très stable au fil des ans.

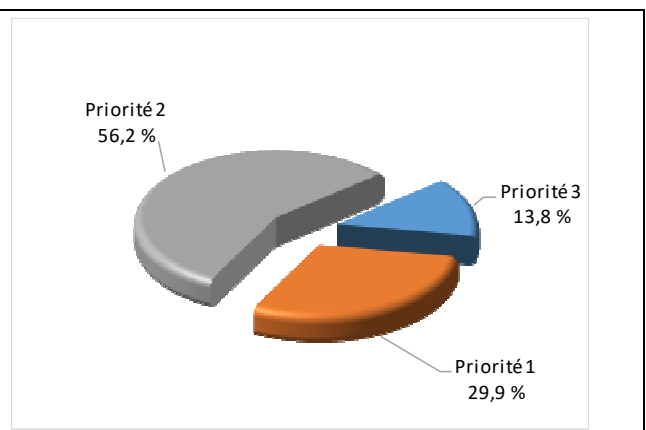
De plus, il est important de souligner le nombre d'appels et de dossiers traités par le *Centre de réponse aux citoyens* (CRC). Le CRC vise à offrir une alternative pour le citoyen qui communique avec la Sûreté via un centre de gestion des appels (CGA) et ce, pour les appels et/ou dossiers ne requérant pas le déplacement d'un policier. Pour l'année 2020-2021, les policiers assignés au CRC ont répondu à 52 appels et ont ouvert 37 dossiers pour la MRC d'Acton.

Évolution du nombre de cartes d'appel au cours des dernières années

Graphique 8 : Nombre de cartes d'appel



Graphique 9 : Types de priorité de cartes d'appel



Le graphique 8 illustre la fluctuation du nombre total de cartes d'appel au cours des cinq dernières années. Nous constatons que le nombre de cartes d'appel enregistré pour cette année se situe légèrement sous l'écart inférieur.

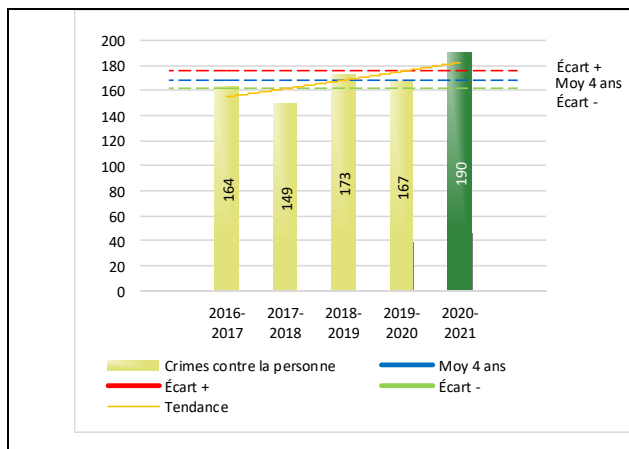
Tableau 4 Nombre de crimes contre la personne sur le territoire

1000- Crimes contre la personne ¹	2016-2017	2017-2018	2018-2019	2019-2020	2020-2021
Infractions entraînant la mort	0	1	0	0	0
Agressions sexuelles	8	23	28	20	16
Voies de fait	87	78	87	92	103
Vols qualifiés	3	2	0	2	1
Autres crimes contre la personne ²	66	45	58	53	70
Crimes contre la personne :	164	149	173	167	190

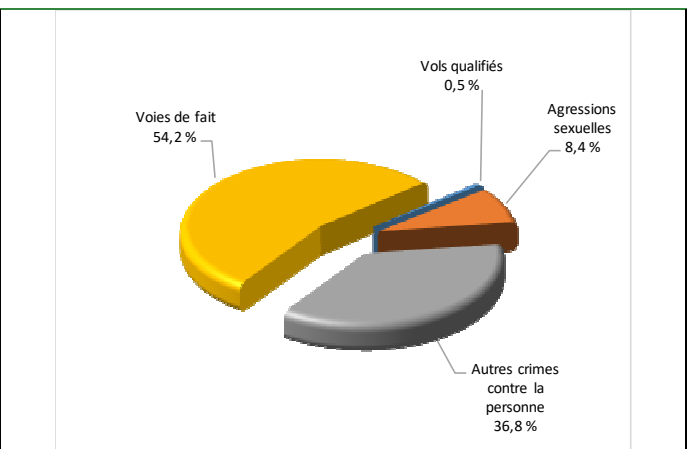
- 1 La section « Crimes contre la personne » présente le nombre de victimes d’actes criminels. Les sections suivantes présentent le nombre de dossiers opérationnels.
- 2 À titre informatif, les « Autres crimes contre la personne » incluent les cas d’enlèvement, de séquestration, d’extorsion, de profération de menaces, d’intimidation, etc.

Évolution du nombre de crimes contre la personne au cours des dernières années

Graphique 10 : Nombre de crimes contre la personne



Graphique 11 : Catégories de crimes contre la personne



Le graphique 10 présente le nombre de crimes contre la personne au cours des cinq dernières années. Nous constatons que la donnée de cette année se situe au-dessus de la moyenne. De façon détaillée, les catégories qui ont enregistré des hausses cette année en comparaison aux années antérieures sont les voies de fait (augmentation de 20%) et les autres crimes contre la personne (augmentation de 26%).

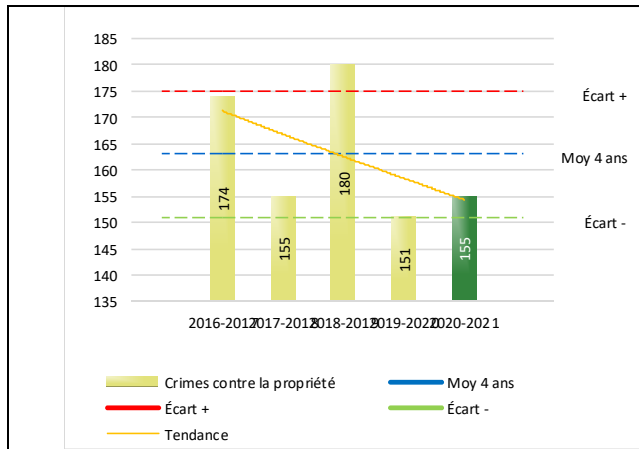
Le graphique 11 spécifie le nombre d’événements pour chacune des catégories des crimes contre la personne. Nous remarquons alors que les voies de fait sont le type de crimes le plus fréquent pour cette année.

Tableau 5 Nombre de crimes contre la propriété sur le territoire

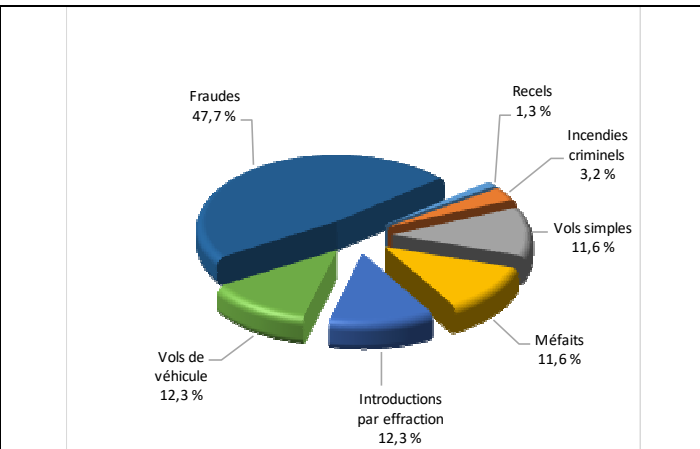
2000- Crimes contre la propriété	2016-2017	2017-2018	2018-2019	2019-2020	2020-2021
Incendies criminels	7	5	4	6	5
Introductions par effraction	44	46	48	34	19
Vols simples	39	38	34	27	18
Vols de véhicule	28	21	28	23	19
Recels	6	5	2	6	2
Fraudes	17	21	46	26	74
Méfaits	33	19	18	29	18
Crimes contre la propriété :	174	155	180	151	155

Évolution du nombre de crimes contre la propriété au cours des dernières années

Graphique 12 : Nombre de crimes contre la propriété



Graphique 13 : Catégories de crimes contre la propriété



Le graphique 12 présente les crimes contre la propriété des cinq dernières années.

La tendance des crimes contre la propriété est à la baisse. Les résultats de l'année courante demeurent toutefois statistiquement dans la moyenne par rapport au bilan des quatre dernières années de la MRC, même si l'ensemble des catégories de crimes contre la propriété présente des baisses significatives, à l'exception de celle des fraudes.

Le graphique 13 indique la répartition des événements pour chacune des catégories de crimes contre la propriété. Nous remarquons alors que les fraudes sont le type de crime le plus fréquent au cours de l'année (hausse de 169% en comparaison à la moyenne des quatre dernières années). En effet, le contexte de la pandémie a contribué à faire bondir ce type de crime (fraude PCU, etc.).

Tableau 6 Autres criminalités et interventions sur le territoire

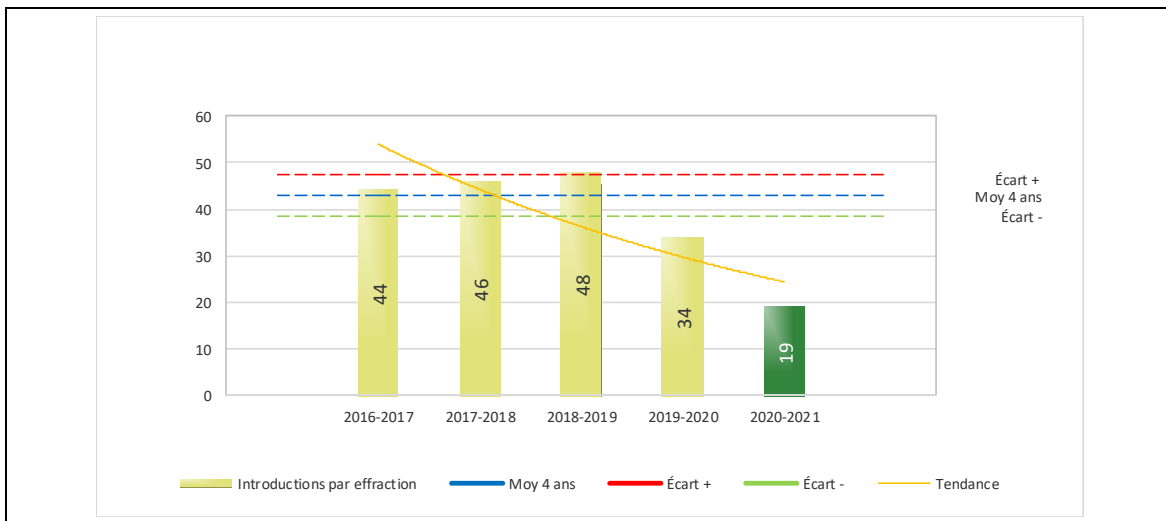
	2016-2017	2017-2018	2018-2019	2019-2020	2020-2021
Autres criminalités					
3000- Autres infractions au Code criminel ¹	111	121	109	124	149
4000 5000 - Loi régl. drogues et stupéfiants	63	53	38	12	9
6000- Infractions aux autres lois fédérales	0	1	0	1	1
7000- Infractions aux lois provinciales	14	20	24	21	8
Autres criminalités :	188	195	171	158	167
Activités policières					
A- Assistances	23	29	25	23	17
B- Permis	3	5	2	4	2
E- Enquêtes	120	139	127	117	132
F- Événements relatifs à la RACJ ²	25	42	32	26	3
P- Objets perdus ou trouvés	6	13	4	6	2
R- Interventions policières ³	258	260	206	176	167
V- Véhicules retrouvés ou remisés	39	34	28	22	18
X- Interpellation, observation et autre	33	68	72	65	67
Activités :	507	590	496	439	408
Total criminalité et activités :	1 033	1 089	1 020	915	920

1 La catégorie « Autres infractions au Code criminel » comprend différentes infractions telles : utilisation de monnaie contrefaite, avoir troublé la paix, évasion d'une garde légale, action indécente, production et distribution de pornographie juvénile, voyeurisme, leurre au moyen d'un ordinateur, appel téléphonique indécent, menace, incitation publique à la haine, etc.

2 La Régie des alcools, des courses et des jeux.

3 La catégorie « Interventions policières » comprend notamment les cas suivants : plainte de bruit, chicane de famille, service d'ordre, escorte de véhicule, affaire civile, transfert de détenu et de personne en crise, assistance au public, prise d'empreintes digitales, personne en détresse, etc.

GRAPHIQUE 14 : INTRODUCTIONS PAR EFFRACTION AU COURS DES DERNIÈRES ANNÉES



Le graphique 14 démontre que le nombre d'introductions par effraction de cette année est inférieur à la moyenne des quatre dernières années (baisse de 56%). La tendance vers le bas est très présente tel que nous le révèle le graphique. Le confinement et le télétravail engendrés par la pandémie auront certainement aidé à accentuer la tendance.



OPS VULCAIN – COVID-19

L'année 2020-2021 a été marquée par la pandémie mondiale de la COVID-19. Les organisations policières ont fait face à de nombreux défis. Tout en maintenant une offre de services de qualité, les policiers ont joué un rôle important de par leur mandat d'assistance au ministère de la Santé et des Services sociaux dans le cadre de l'application de la Loi sur la santé publique et, notamment, avec l'état d'urgence sanitaire décrété par le gouvernement québécois. Quotidiennement, ils ont été confrontés notamment aux impacts sociaux, psychologiques et économiques engendrés par les différentes mesures mises en place suite au décret.

La Sûreté a déployé l'opération Vulcain, d'une part afin de mettre en place des pratiques pour bien informer et protéger son personnel et d'autre part afin d'assurer le maintien des services aux citoyens à la fois de qualité et sécuritaires pour tous. L'opération visait également à soutenir les ministères et organismes ainsi que les autres services de police.

Plus spécifiquement, au cours de l'année sur le territoire de la MRC d'Acton, dans le cadre de l'assistance de la Sûreté du Québec à la Santé publique, plusieurs interventions ciblées ont été déployées concernant le respect des mesures sanitaires en vigueur. À titre d'exemple :

- Plusieurs activités d'atténuation des impacts ont été réalisées, incluant, entre autres :
 - des patrouilles préventives dans les secteurs ciblés (par exemple : aux abords des établissements scolaires);
 - des communications avec les élus ainsi qu'avec les directions d'écoles et les résidences pour personnes âgées;
 - la distribution de divers communiqués concernant la COVID – 19 (par exemple : l'application du couvre-feu);
 - la vérification au domicile des gens en quarantaine obligatoire.

Pour la MRC d'Acton, nous avons eu 149 cartes d'appel en lien avec la pandémie de la COVID-19. À noter que ces données sont incluses dans le Tableau 3.

INTERVENTIONS EN MILIEU SCOLAIRE

Cette section présente les différentes interventions réalisées en milieu scolaire.

	Année courante
Nombre de dossiers d'enquête relatifs au PIMS	12
Nombre de dossiers d'enquête en collaboration	5
Total dossiers :	17
Nombre d'établissements où une intervention a eu lieu	38
Nombre d'élèves rencontrés	507
Nombre d'établissements visés (année)	12



INTERVENTIONS PAR DES UNITÉS DE SOUTIEN ET DE MESURES D'URGENCE

Cette section présente le nombre d'interventions réalisées sur le territoire de la MRC par des unités de soutien régionales ou de mesures d'urgence au cours de l'année.

Unités	Nombre d'assistances
Division des données biométriques	14
Service de la criminalistique	2
Division des enquêtes sur les crimes contre la personne	2
Service de coordination des enquêtes sur les crimes majeurs	22
Maître-chien	4
Coordonnateur de recherche	3
Chargé de mission	1
Module d'intervention d'urgence	2
Sauveteur	1

En collaboration avec le Bureau de coordination et du soutien opérationnel (BCSO) du District Sud, les patrouilleurs de soutien MRC ont émis 139 constats sur le territoire de la MRC d'Acton. À noter que le nombre de constats est inclus dans le nombre total présenté au tableau 1.

ACTIVITÉS DIGNES D'INTÉRÊT ET ÉVÉNEMENTS MAJEURS

Voici les activités dignes d'intérêt et les événements majeurs ayant eu lieu au cours de l'année et qui n'ont pas été mentionnés dans les sections précédentes.

-Le 8 avril 2020, les patrouilleurs du poste de la MRC d'Acton ont effectué une sortie publique de visibilité en soutien au personnel du CHSLD d'Acton Vale. Policiers, ambulanciers et remorqueurs ont paradé en véhicules marqués devant le CHSLD, ce qui fût grandement apprécié du personnel.

-Le 6 juin 2020, la disparition d'un citoyen à Saint-Théodore-d'Acton a donné lieu à une opération majeure de recherche avec maître-chien, VTT, hélicoptère de la Sûreté du Québec, Division de recherche terrestre et assistance de patrouilleurs des MRC des Maskoutains et de Drummond. Plusieurs points de contrôle/blocages ont été mis en place. Des circulaires identifiant le disparu ont été distribuées. Les deux VTT ont effectué les recherches sans arrêt durant toute la nuit. Le disparu a finalement été retrouvé le lendemain matin sain et sauf.



ANNEXES

